

## 廣告及招牌安裝指引

### 引言

為顧及都市規劃及環境的平衡，本署就安裝廣告招牌提供下列指引，同時備有簡圖，方便公眾查閱。如有疑問，請向本署相關工作人員查詢。

### 一、安裝規則

1. 招牌內端離所附著牆壁不得超過 70 厘米，外端離所附著牆壁不得超過 2.5 米。
2. 懸掛於下列位置上方的招牌

#### 2.1 行車道

招牌底部最少離路面 5 米，外端不得超越路面闊度的四分之一(路面闊度之計算應扣除行人道及馬路中央分隔設施)。

#### 2.2 行人道

招牌底部最少離路面 2.5 米；如招牌底部離路面少於 5 米，招牌外端不得超越行人道及外端至少離行人道邊緣 30 厘米；如在街道交匯點及行人道特別寬闊之情況下，招牌外端不得超越行人道之一般闊度(即該路段總長度逾百分之五十的行人道的闊度)。

#### 2.3 行人專用區

##### 2.3.1 路面闊度少於 3.5 米

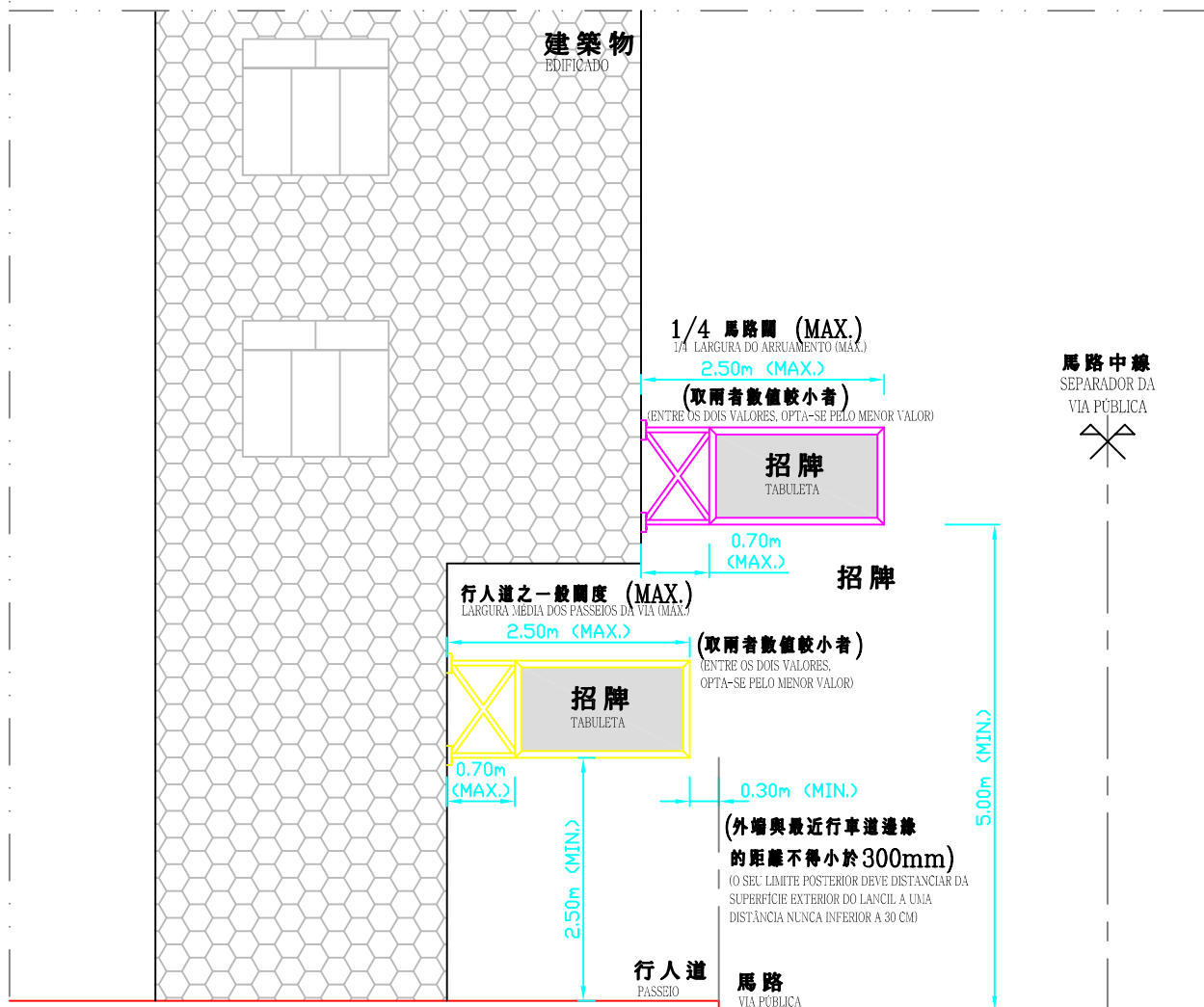
- 招牌外端不得超越路面闊度的三分之一，且底部最少離路面 2.5 米。

##### 2.3.2 路面闊度為 3.5 米或以上

- 如招牌外端不超過路面闊度減去 3.5 米的差值之一半時，招牌底部最少離路面 2.5 米，且外端不能超過路面闊度的四分之一。
- 如招牌外端超過路面闊度減去 3.5 米的差值之一半時，招牌底部最少離路面 5 米，且外端不能超過路面闊度的三分之一。

## 三、特別條件

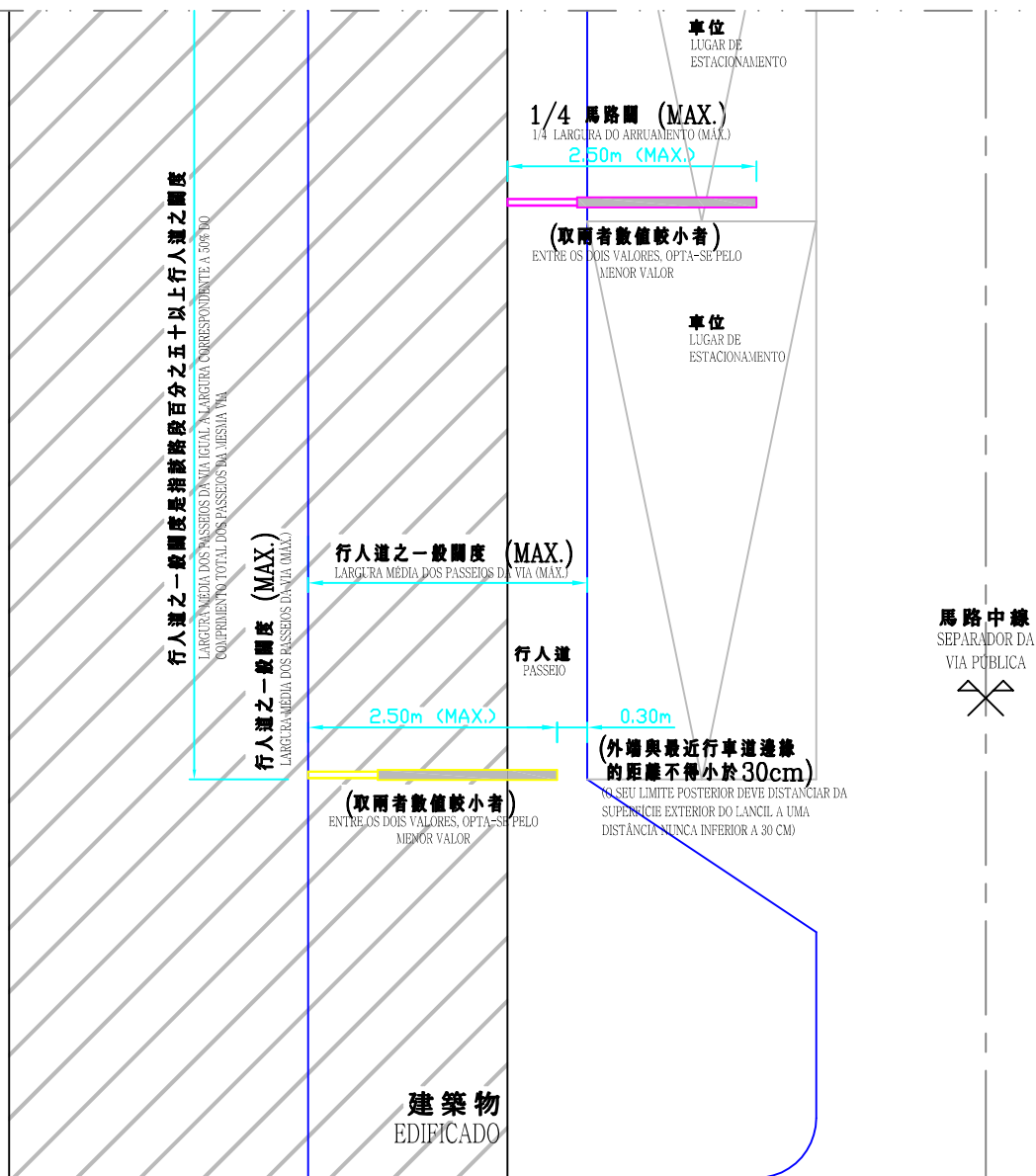
1. 當招牌安裝於澳門歷史城區及緩衝區內時，除需遵守上述的安裝規則外，還需按照已評定區域內的安裝指引進行安裝。
2. 當道路按城市規劃需進行重整時，受影響之招牌須因應道路的改動而無條件作出配合。
3. 倘若已安裝的招牌遭合法業權人反對，有關准照可被廢止及需將招牌拆除。
4. 安裝招牌時應使道路之情況符合六月九日第 24/95/M 號法令核准之《防火安全規章》中第八條之規定。
5. 垂直於建築物外牆的招牌，應以耐用及防火的物料制作，並安全地固定於建築物外牆，而平行於建築物的招牌，當符合《防火安全規章》中第八條之規定下，應首選以易於割破之物料制造，以免妨礙消防工作。
6. 如招牌屬用電設施，其設計及安裝應按照《防火安全規章》中第三十二條之規定實施。



側立面圖  
ALÇADO LATERAL

備註：條例 1, 2.1 及 2.2  
NOTA：REGRA 1, 2.1 e 2.2

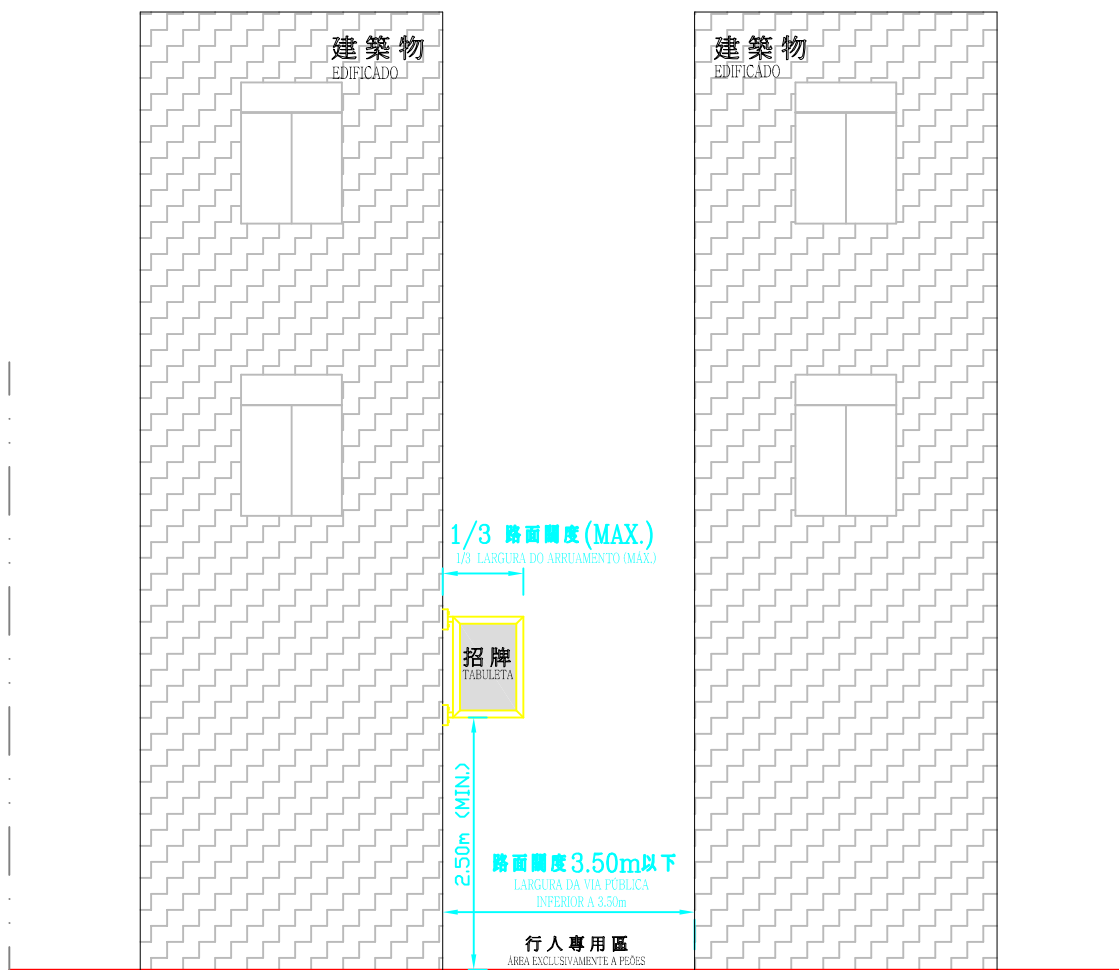
廣告及招牌安裝規則 — 行車道及行人道  
REGRAS DE INSTALAÇÃO DE RECLAMOS E TABULETAS  
- FAIXA DE RODAGEM E PASSEIOS



平面圖  
PLANTA

備註：條例 1, 2.1 及 2.2  
NOTA：REGRA 1, 2.1 e 2.2

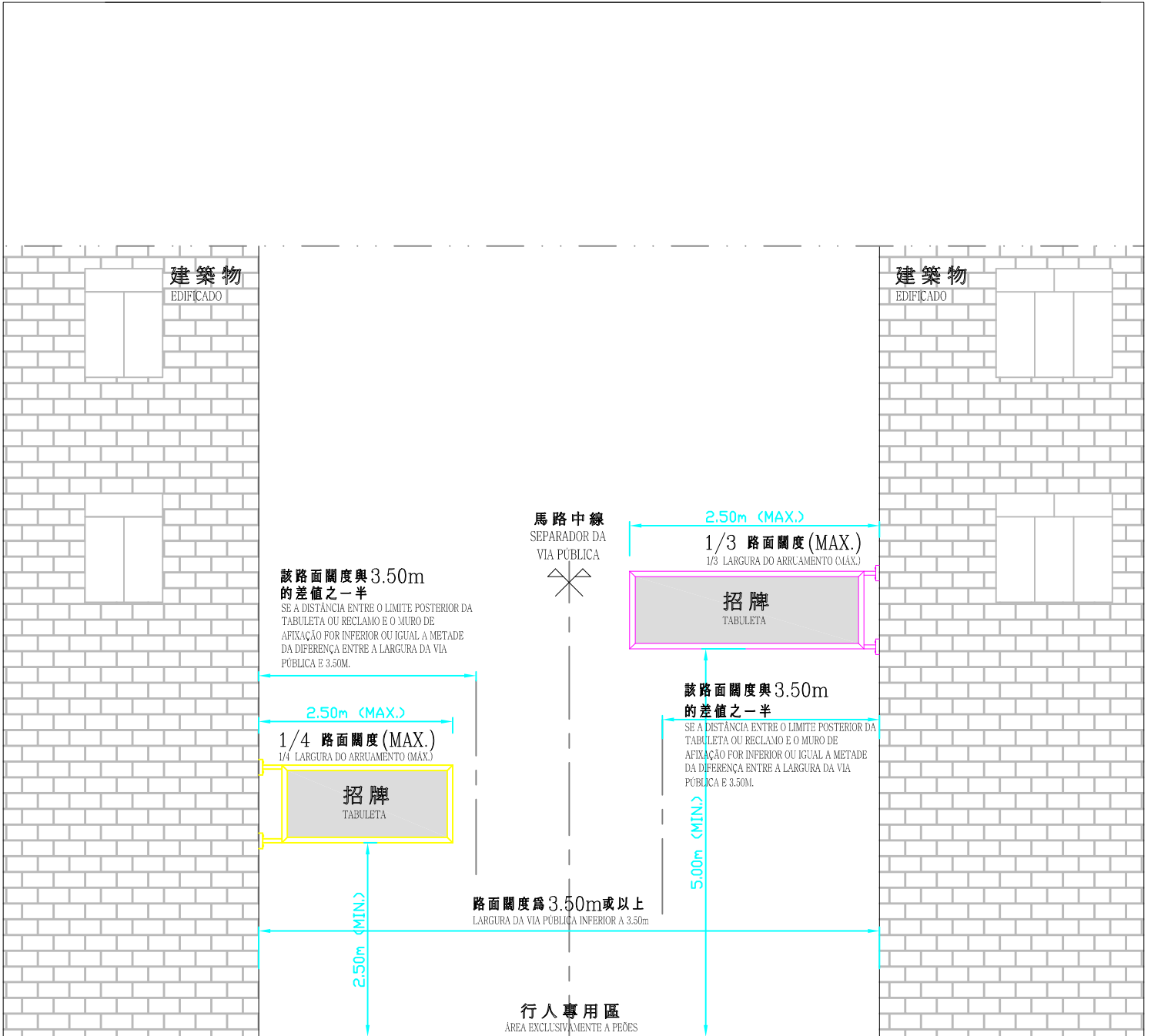
廣告及招牌安裝規則 — 行車道及行人道  
REGRAS DE INSTALAÇÃO DE RECLAMOS E TABULETAS  
- FAIXA DE RODAGEM E PASSEIOS



側視圖  
ALÇADO LATERAL

備註：條例 2.3.1  
NOTA：REGRA 2.3.1

廣告及招牌安裝規則－行人專用區（路面闊度少於3.50米）  
REGRAS DE INSTALAÇÃO DE RECLAMOS E TABULETAS  
- ZONA PEDONAL (VIA COM LARGURA INFERIOR A 3.50 METROS)



側視圖  
ALÇADO LATERAL

備註：條例 2.3.2  
NOTA：REGRA 2.3.2

廣告及招牌安裝規則－行人專用區（路面闊度為3.50米或以上）  
REGRAS DE INSTALAÇÃO DE RECLAMOS E TABULETAS  
- ZONA PEDONAL (VIA COM LARGURA IGUAL OU SUPERIOR A 3.50 METROS)